

BANCO COLPATRIA MULTIBANCA COLPATRIA S.A.

Estados Separados de Situación Financiera
Al 31 de diciembre de 2016 y 2015
(Expresados en millones de pesos colombianos)

ACTIVOS	Nota	2016	2015
EFFECTIVO Y EQUIVALENTES DE EFFECTIVO	7	\$ 1.380.560	1.167.740
ACTIVOS FINANCIEROS DE INVERSIÓN	8	1.998.831	1.358.418
Inversiones negociables		687.430	477.864
Inversiones disponibles para la venta		871.232	522.175
Inversiones hasta el vencimiento, neto		440.169	358.379
INSTRUMENTOS FINANCIEROS DERIVADOS	9	110.325	151.553
Negociación		110.268	150.205
Cobertura		57	1.348
CARTERA DE CRÉDITO Y OPERACIONES DE LEASING FINANCIERO	10	18.884.672	17.482.658
Cartera comercial		9.045.394	8.757.730
Cartera consumo		7.543.818	6.838.629
Cartera vivienda		3.490.406	2.971.644
Microcréditos		60.713	31.169
Menos: Provisión		(1.255.659)	(1.116.514)
OTRAS CUENTAS POR COBRAR, NETO	11	402.857	221.934
IMPUESTO SOBRE LA RENTA CORRIENTE	16	118.310	77.914
ACTIVOS NO CORRIENTES MANTENIDOS PARA LA VENTA, NETO	12	28.619	23.669
PROPIEDADES Y EQUIPO, NETO	13	260.791	267.542
PROPIEDADES DE INVERSIÓN	14	72.246	37.741
ACTIVOS INTANGIBLES, NETO	15	72.041	82.672
INVERSIONES EN SUBSIDIARIAS	17	164.204	152.149
OTROS ACTIVOS, NETO	18	159.653	55.629
Total Activos		\$ <u>23.653.109</u>	<u>21.079.619</u>

BANCO COLPATRIA MULTIBANCA COLPATRIA S.A.


Estados Separados de Situación Financiera


Al 31 de diciembre de 2016 y 2015


(Expresados en millones de pesos colombianos)

	Nota	2016	2015
PASIVOS Y PATRIMONIO DE LOS ACCIONISTAS			
INSTRUMENTOS FINANCIEROS A VALOR RAZONABLE DE NEGOCIACIÓN	9	\$ 89.367	157.453
DEPOSITOS Y EXIGIBILIDADES	19	17.450.962	15.776.471
OBLIGACIONES FINANCIERAS	20	2.807.171	2.272.915
INSTRUMENTOS FINANCIEROS A VALOR RAZONABLE DE COBERTURA	9	147	-
BENEFICIOS A EMPLEADOS	21	53.910	31.922
IMPUESTO SOBRE LA RENTA CORRIENTE	16	6.062	22.132
IMPUESTO SOBRE LA RENTA DIFERIDO, NETO	16	35.384	23.078
CUENTAS POR PAGAR Y OTROS PASIVOS	23	237.153	198.312
PROVISIONES	22	22.029	18.913
TÍTULOS DE INVERSIÓN EN CIRCULACIÓN	24	895.914	745.836
Total Pasivos		21.598.099	19.247.032
PATRIMONIO DE LOS ACCIONISTAS			
Capital emitido	25	233.886	233.886
Reservas	25	1.294.215	1.118.342
Prima en colocación de acciones	25	133	133
Otro resultado integral	25	164.135	157.824
Utilidad del ejercicio	25	326.073	290.273
Resultados de ejercicios anteriores	25	36.568	32.129
Total Patrimonio		2.055.010	1.832.587
Total Pasivos y Patrimonio de los Accionistas		\$ 23.653.109	21.079.619

Las notas adjuntas son parte integral de los estados financieros separados


 Carlos Marcelo Brina
 Representante Legal


 Julián Felipe Vasquez Wilches
 Contador
 T.P. 114777-T


 William Torres Muñoz
 Revisor Fiscal de Banco Colpatría Multibanca
 Colpatría S.A.
 T.P. 16059-T
 Miembro de KPMG S.A.S
 (Veáse mi informe del 22 de febrero de 2017)

BANCO COLPATRIA MULTIBANCA COLPATRIA S.A.


Estados Separados de Resultados

Por los años terminados el 31 de diciembre de 2016 y 2015

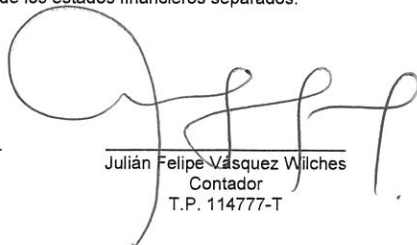
(Expresados en millones de pesos colombianos)

	Notas	2016	2015
INGRESO POR INTERESES Y VALORACIÓN	\$	5.001.884	4.991.746
Cartera de créditos y leasing financiero		2.478.517	2.138.474
Utilidad en valoración y en venta de activos financieros de deuda, negociables		349.368	303.639
Utilidad en valoración y en venta de activos financieros de deuda, disponibles para la venta		321	15.177
Utilidad en venta de inversiones a valor razonable en instrumentos de patrimonio		34.030	-
Valoración y liquidación de derivados		2.033.774	2.470.312
Otros intereses		80.908	39.998
Utilidad en venta de activos financieros de deuda, mantenidas al vencimiento		24.966	24.146
GASTO POR INTERESES Y VALORACIÓN		(3.369.796)	(3.411.927)
Depósitos y exigibilidades		(926.621)	(635.852)
Obligaciones financieras		(179.600)	(171.180)
Pérdida en venta de inversiones		(262.600)	(267.467)
Valoración y liquidación de derivados		(1.991.799)	(2.334.060)
Otros intereses		(9.176)	(3.368)
INGRESOS POR INTERESES Y VALORACIÓN, NETO		1.632.088	1.579.819
PROVISIÓN DE ACTIVOS FINANCIEROS, CARTERA DE CRÉDITO Y CUENTAS POR COBRAR, NETO		(694.278)	(597.529)
INGRESOS POR INTERESES Y VALORACIÓN DESPUÉS DE PROVISIÓN, NETO		937.810	982.290
INGRESOS POR COMISIONES Y OTROS SERVICIOS	28	637.149	557.182
GASTOS POR COMISIONES Y OTROS SERVICIOS	28	(324.443)	(282.246)
INGRESOS POR COMISIONES, NETO		312.706	274.936
INGRESOS EN OPERACIONES UTILIZANDO EL MÉTODO DE PARTICIPACIÓN PATRIMONIAL		23.315	18.104
GASTOS EN OPERACIONES UTILIZANDO EL MÉTODO DE PARTICIPACIÓN PATRIMONIAL		(2.670)	(5.354)
GASTO EN BENEFICIOS A EMPLEADOS		(343.240)	(287.876)
OTROS INGRESOS	29	506.352	457.754
OTROS GASTOS	30	(956.056)	(996.842)
UTILIDAD ANTES DE IMPUESTO SOBRE LA RENTA		478.217	443.012
IMPUESTO SOBRE LA RENTA	16	(152.144)	(152.739)
UTILIDAD DEL EJERCICIO	\$	326.073	290.273

Las notas adjuntas son parte integral de los estados financieros separados.



Carlos Marcelo Brina
Representante Legal



Julián Felipe Vásquez Wilches
Contador
T.P. 114777-T



William Torres Muñoz
Revisor Fiscal de Banco Colpatría Multibanca
Colpatría S.A.
T.P. 16059-T
Miembro de KPMG S.A.S
(veáse mi informe del 22 de febrero de 2017)

BANCO COLPATRIA MULTIBANCA COLPATRIA S.A.

Estados Separados de Otros Resultados Integrales
Por los años terminados el 31 de diciembre de 2016 y 2015
(Expresados en millones de pesos colombianos)

	<u>2016</u>	<u>2015</u>
UTILIDAD DEL EJERCICIO	\$ 326.073	290.273
PARTIDAS QUE PUEDEN SER POSTERIORMENTE RECLASIFICADAS A RESULTADOS DEL PERIODO	12.452	(10.388)
Contabilidad de Cobertura		
Diferencia en cambio de derivados en moneda extranjera	8.355	(22.529)
Impuesto diferido sobre diferencia en cambio de derivados en moneda extranjera	(1.328)	7.579
Diferencias en conversión de la inversión en subsidiaria del exterior	(5.387)	25.896
Impuesto diferido sobre diferencias en conversión de la inversión en la subsidiaria del exterior	(289)	(8.659)
Impuesto diferido sobre utilidad de la inversión en la subsidiaria del exterior	(4.021)	-
Utilidad (Pérdida) por medición de activos financieros disponibles para la venta	25.203	(21.110)
Impuesto diferido sobre activos financieros disponibles para la venta	(10.081)	8.435
PARTIDAS QUE NO SERÁN RECLASIFICADAS A RESULTADOS DEL PERIODO	(6.141)	(179)
Revalorización de activos	(6.698)	(4.446)
Impuesto diferido de la revalorización de activos	2.044	1.406
Nuevas mediciones de instrumentos de patrimonio	(2.081)	1.160
Impuesto diferido de nuevas mediciones de instrumentos de patrimonio	225	(7)
Superávit método de participación	369	1.708
TOTAL OTRO RESULTADO INTEGRAL, NETO DE IMPUESTOS	6.311	(10.567)
TOTAL CON RESULTADO INTEGRAL	\$ 332.384	279.706

Las notas adjuntas son parte integral de los estados financieros separados.



Carlos Marcelo Brina
Representante Legal



Julián Felipe Vásquez Wilches
Contador
T.P. 114777-T



William Torres Muñoz
Revisor Fiscal Banco Colpatría Multibanca
Colpatría S.A.
T.P. 16059-T
Miembro de KPMG Ltda.
(veáse mi informe del 22 de febrero de 2017)

BANCO COLPATRIA MULTIBANCA COLPATRIA S.A.


Estados Separados de Cambios en el Patrimonio
Por los años terminados el 31 de diciembre de 2016 y 2015
(Expresados en millones de pesos colombianos)

	Reservas			Otro Resultado Integral						Total Otro resultado integral	Resultado del ejercicio	Resultados de ejercicios anteriores	Total
	Capital emitido	Reserva legal	Reservas ocasionales	Prima en colocación de acciones	Ganancias o pérdidas no realizadas	Revaluación de activos	Diferencia de conversión	Cobertura inversión neta	Superávit método de participación				
SALDO AL 01 DE ENERO DE 2015	\$ 233.886	941.742	13.000	133	9.407	116.481	15.739	(6.392)	33.156	168.391	293.514	7.958	1.658.624
Liberación de reserva para donaciones	-	-	(1.200)	-	-	-	-	-	-	-	-	-	(1.200)
Liberación de reserva fiscal	-	-	(11.800)	-	-	-	-	-	-	-	11.800	-	-
Dividendos declarados 2015	-	-	-	-	-	-	-	-	-	-	(108.783)	-	(108.783)
Constitución reserva fiscal	-	-	1.659	-	-	-	-	-	-	-	(1.659)	-	-
Constitución reserva para donaciones	-	-	1.200	-	-	-	-	-	-	-	-	-	1.200
Constitución reserva legal	-	173.741	-	-	-	-	-	-	-	-	(173.741)	-	-
Otro resultado integral, neto de impuestos													
Instrumentos financieros	-	-	-	-	(11.514)	-	-	-	-	(11.514)	-	-	(11.514)
Diferencia en conversión de inversión extranjera	-	-	-	-	-	-	17.237	-	-	17.237	-	-	17.237
Revalorización de activos	-	-	-	-	-	(3.040)	-	-	-	(3.040)	-	3.040	-
Superávit por el método de participación	-	-	-	-	-	-	-	-	1.700	1.700	-	-	1.700
Cobertura de Inversión neta	-	-	-	-	-	-	-	(14.950)	-	(14.950)	-	-	(14.950)
Total otro resultado integral					(11.514)	(3.040)	17.237	(14.950)	1.700	(10.567)	-	3.040	(7.527)
Diferencia en utilidades año de transición	-	-	-	-	-	-	-	-	-	-	(21.131)	21.131	-
Resultado del período	-	-	-	-	-	-	-	-	-	-	290.273	-	290.273
SALDO AL 31 DE DICIEMBRE DE 2015	\$ 233.886	1.115.483	2.859	133	(2.107)	113.441	32.976	(21.342)	34.856	157.824	290.273	32.129	1.832.587
Liberación de reserva para donaciones	-	-	(1.200)	-	-	-	-	-	-	-	-	-	(1.200)
Liberación de reserva fiscal	-	-	(1.659)	-	-	-	-	-	-	-	-	-	(1.659)
Dividendos decretados 2016	-	-	-	-	-	-	-	-	-	-	(114.401)	-	(114.401)
Constitución Reserva fiscal	-	-	1.446	-	-	-	-	-	-	-	-	-	1.446
Constitución Reserva artículo 130 E, T,	-	-	1.751	-	-	-	-	-	-	-	(1.537)	-	214
Constitución reserva para donaciones	-	-	1.200	-	-	-	-	-	-	-	-	-	1.200
Constitución reserva legal	-	174.335	-	-	-	-	-	-	-	-	(174.335)	-	-
Otro resultado integral, neto de impuestos													
Instrumentos financieros	-	-	-	-	13.041	-	-	-	-	13.041	-	-	13.041
Superávit (pérdida) por el método de participación	-	-	-	-	-	-	-	-	594	594	-	-	594
Diferencia en conversión de inversión extranjera	-	-	-	-	-	-	(9.697)	-	-	(9.697)	-	-	(9.697)
Revalorización de activos	-	-	-	-	-	(4.654)	-	-	-	(4.654)	-	4.439	(215)
Cobertura de Inversión neta	-	-	-	-	-	-	-	7.027	-	7.027	-	-	7.027
Total otro resultado integral					13.041	(4.654)	(9.697)	7.027	594	6.311	-	4.439	10.750
Resultado del período	-	-	-	-	-	-	-	-	-	-	326.073	-	326.073
SALDO AL 31 DE DICIEMBRE DE 2016	\$ 233.886	1.289.818	4.397	133	10.934	108.787	23.279	(14.315)	35.450	164.135	326.073	36.568	2.055.010

Las notas adjuntas son parte integral de los estados financieros separados.



Carlos Marcelo Brina
Representante Legal



Julián Felipe Vásquez Wilches
Contador
T.P. 114777-T



William Torres Muñoz
Revisor Fiscal Banco Colpatría Multibanca
Colpatría S.A.
T.P. 16059-T
Miembro de KPMG S.A.S.
(Veáse mi informe del 22 de febrero de 2017)

BANCO COLPATRIA MULTIBANCA COLPATRIA S.A.

Estados Separados de Flujos de Efectivo

Por los años terminados el 31 de diciembre de 2016 y 2015

(Expresados en millones de pesos colombianos)

	Notas	2016	2015
Flujos de efectivo de las actividades de operación			
Utilidad de ejercicio		\$ 326.073	290.273
Ajustes para conciliar la utilidad del ejercicio con el efectivo neto provisto por (usado en) las actividades de operación			
Provisión para cartera de créditos y operaciones de leasing	10	1.197.300	1.156.988
Provisión para cartera de créditos y operaciones de leasing, cuentas por cobrar	10	86.422	73.573
Provisión de otras cuentas por cobrar	11	1.806	4.106
Provisión de activos no corrientes mantenidos para la venta	12	22.302	8.060
Depreciaciones	13	18.680	15.611
Amortizaciones de propiedades y equipo e intangibles	13 y 15	33.267	30.990
Utilidad en venta de inversiones, neto		(31.803)	(9.939)
Utilidad en valoración de inversiones		(114.282)	(67.069)
Utilidad por valoración de instrumentos derivados, neto		(26.759)	(136.252)
Ingresos método de participación, neto		(20.645)	(12.750)
Utilidad en venta de propiedades y equipo		(508)	(1.609)
Utilidad en venta de activos no corrientes disponibles para la venta, neto		(23.443)	(13.463)
Diferencia en cambio, neto		11.895	76.561
Gasto de impuesto sobre la renta	16	152.144	152.739
		1.632.449	1.567.819
Cambios en activos y pasivos operativos:			
(Aumento) disminución en activos financieros de inversión		(509.246)	961.582
(Aumento) disminución en derivados, neto		8.403	150.001
Aumento de cartera de crédito y operaciones de leasing		(5.023.939)	(4.609.190)
(Aumento) disminución en otras cuentas por cobrar, neto		(177.950)	58.539
Aumento en propiedades de inversión, neto	14	(34.505)	(7.568)
(Aumento) disminución activos no corrientes mantenidos para la venta	12	(3.809)	107
(Aumento) disminución de otros activos		(106.095)	43.731
Aumento de depósitos y exigibilidades		2.564.578	2.322.310
Aumento beneficios a empleados	21	21.988	6.753
Aumento (disminución) de provisiones		3.116	(59)
Aumento (disminución) de cuentas por pagar		39.285	(13.179)
Intereses recibidos de cartera de crédito y activos de inversión		2.470.739	2.046.764
Intereses pagados depósitos y exigibilidades	19	(882.136)	(615.676)
Intereses pagados obligaciones financieras	20	(75.556)	(53.315)
Intereses pagados de bonos	24	(98.070)	(77.579)
Impuesto sobre la renta pagado		(211.687)	(168.629)
Dividendos recibidos en efectivo de inversiones en instrumentos de patrimonio		2.397	2.296
Dividendos recibidos en efectivo de filiales	17	12.113	5.346
Efectivo neto (usado en) provisto por actividades de operación		\$ (367.925)	1.620.053

BANCO COLPATRIA MULTIBANCA COLPATRIA S.A.


Estados Separados de Flujos de Efectivo
Por los años terminados el 31 de diciembre de 2016 y 2015
(Expresados en millones de pesos colombianos)

	Notas	2016	2015
Flujos de efectivo de las actividades de inversión			
Producto de la venta de propiedades y equipo	13	\$ 9.220	2.542
Compras de propiedades y equipo	13	(30.784)	(34.882)
Adiciones de Intangibles	15	(12.823)	(15.857)
Efectivo neto usado en actividades de inversión		(34.387)	(48.197)
Flujos de efectivo de las actividades de financiamiento			
Adquisición de obligaciones financieras		21.573.703	4.827.157
Pagos de obligaciones financieras		(20.826.775)	(6.233.112)
Dividendos pagados en efectivo	25	(114.401)	(108.783)
Aumento (disminución) en bonos		248.148	(50.118)
Efectivo neto provisto por (usado en) actividades de financiamiento		880.675	(1.564.856)
Efecto por diferencia en cambio sobre el efectivo y equivalentes de efectivo		(265.543)	(53.783)
Aumento (disminución), neto en efectivo y equivalentes de efectivo		212.820	(46.783)
Efectivo y equivalentes del efectivo al comienzo del año		1.167.740	1.214.523
Efectivo y equivalentes del efectivo al cierre del año	\$	1.380.560	1.167.740

Las notas adjuntas son parte integral de los estados financieros separados.



Carlos Marcelo Brina
Representante Legal



Julián Felipe Vásquez Wilches
Contador
T.P. 114777-T



William Torres Muñoz
Revisor Fiscal de Banco Colpatría Multibanca
Colpatría S.A.
T.P. 16059-T
Miembro de KPMG S.A.S.
(Véase mi informe del 22 febrero de 2017)